

ESTUDIAR UNOS MINUTOS LA PLANTILLA. MEMORIZAR EL SÍMBOLO QUE CORRESPONDE A CADA NÚMERO

12	34	56	78	90	111	112	113	114	115
$\Delta$	$\Omega$	$\partial$	$\sqrt{\quad}$	$\approx$	$\neq$	$\diamond$	$\tilde{\circ}$	$\emptyset$	$\text{\textcircled{a}}$

TAPAR LA PLANTILLA Y COMPLETAR EL CUADRO PONIENDO DEBAJO DE CADA NÚMERO O SÍMBOLO, EL QUE LE CORRESPONDÍA SEGÚN LA PLANTILLA. LOS DOS PRIMEROS SON EJEMPLO.

























































































































34	78	90	$\Delta$	111	$\Omega$	115	34	90
$\Omega$	$\sqrt{\quad}$							
$\partial$	$\sqrt{\quad}$	12	$\approx$	$\Omega$	$\neq$	78	$\partial$	34
34	$\neq$	$\diamond$	12	90	78	56	$\approx$	$\Delta$
112	$\sqrt{\quad}$	78	$\Omega$	34	$\diamond$	111	112	56
$\neq$	78	$\Delta$	113	$\partial$	90	$\sqrt{\quad}$	114	$\diamond$
$\approx$	$\tilde{\circ}$	12	$\emptyset$	34	111	$\Omega$	112	$\neq$
56	115	$\text{\textcircled{a}}$	90	$\neq$	$\approx$	56	12	$\partial$
$\emptyset$	90	12	$\sqrt{\quad}$	$\Omega$	78	$\diamond$	34	$\tilde{\circ}$
34	$\neq$	$\partial$	90	$\approx$	56	112	$\text{\textcircled{a}}$	114
$\text{\textcircled{a}}$	$\tilde{\circ}$	78	$\emptyset$	113	$\neq$	$\partial$	12	90

Colocar una cruz del color que se indica en la casilla correspondiente

A8 R	B4 V	C2 AMA	D9 AZ	E8 R	E4 AMA	E2 AZ	E1 NE	F3 NA	F6 R
F9 V	F12 AMA	F14 AZ	F15 NE	G3 NA	G6 R	G2 AZ	G10 NA	G11 V	G14 AMA
H1 AZ	H2 R	H4 V	H8 NE	H9 AMA	H11 AZ	H14 V	H15 R	A7 NE	A11 AZ
B6 AZ	B8 V	C5 AMA	C8 NE	C7 R	C1 V	E5 AMA	G8 NE	G9 R	G5 AMA

R rojo    V verde    AMA. amarillo    AZ. Azul    NE.negro    NA.naranja

	A	B	C	D	E	F	G	H
1								
2								
3								
4								
5								
6								
7								
8								
9								
10								
11								
12								
13								
14								
15								

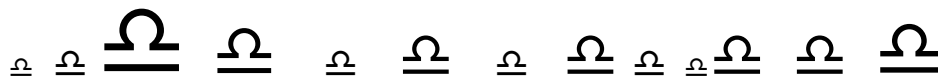






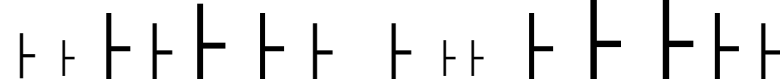


PINTAR Y CONTAR LAS DIFERENTES FIGURAS QUE APARECEN EN EL CUADRO


SEÑALAR:

LAS QUE SEAN IGUALES EN TAMAÑO A LA MUESTRA.....EN ROJO

















LAS QUE SEAN MAS PEQUEÑAS .....EN AZUL

LAS QUE SEAN MAYORES.....EN VERDE

	
	
	
	
6	
L	
Ñ	
③	
	
G	
T	
TM	
	

1º-INVENTAR CON LOS SIMBOLOS DE CADA LINEA UNA HISTORIA Y ESCRIBIRLA

2ºMEMORIZAR LAS FIGURAS A PARTIR DE LAS HISTORIAS INVENTADAS,  
DOBLAR EL PAPEL Y PINTARLAS EN LOS CUADROS EN BLANCO EN EL MISMO  
ORDEN

1º 			
2º 			
3º 			
4º 			

-----

1º			
2º			
3º			
4º			

COLOREAR SEGÚN LA TABLA

ER	RA	AR	RO	OR	RI	IR	RE
ROJO	ROSA	AZUL	AMARILLO	VERDE	MARRON	NARANJA	LILA

ER	RE	RA	AR	RO	OR	RE	RI	IR	RA
RE	ER	AR	RR	RE	RI	ER	IR	ER	RE
RA	ER	ER	RA	AR	ER	RE	ER	RO	ER
RU	UR	RA	RE	RI	IR	RI	ER	RA	AR
ER	ER	ER	ER	RE	ER	RU	RI	ER	IR
ER	RA	RI	RO	OR	RU	ER	UR	RA	RE
ER	RE	RU	RA	RE	RI	IR	OR	RO	RI
RE	ER	UR	ER	RO	OR	ER	AR	IR	RR
ER	RE	RA	AR	RO	OR	RE	RI	IR	RA
RE	ER	AR	RR	RE	RI	ER	IR	ER	RE
RA	ER	ER	RA	AR	ER	RE	ER	RO	ER
RU	UR	RA	RE	RI	IR	RI	ER	RA	AR
ER	ER	ER	ER	RE	ER	RU	RI	ER	IR
ER	RA	RI	RO	OR	RU	ER	UR	RA	RE
ER	RE	RU	RA	RE	RI	IR	OR	RO	RI
RE	ER	UR	ER	RO	OR	ER	AR	IR	RR
ER	RA	RI	RO	OR	RU	ER	UR	RA	RE
ER	RE	RU	RA	RE	RI	IR	OR	RO	RI
RE	ER	UR	ER	RO	OR	ER	AR	IR	RR
ER	RE	RA	AR	RO	OR	RE	RI	IR	RA
RE	ER	UR	ER	RO	OR	ER	AR	IR	RR
ER	RE	RA	AR	RO	OR	RE	RI	IR	RA
RE	ER	AR	RR	RE	RI	ER	IR	ER	RE
RA	ER	ER	RA	AR	ER	RE	ER	RO	ER
RU	UR	RA	RE	RI	IR	RI	ER	RA	AR
ER	ER	ER	ER	RE	ER	RU	RI	ER	IR
ER	RE	RU	RA	RE	RI	IR	OR	RO	RI
RE	ER	UR	ER	RO	OR	ER	AR	IR	RR
ER	RA	RI	RO	OR	RU	ER	UR	RA	RE
ER	RE	RU	RA	RE	RI	IR	OR	RO	RI
RE	ER	UR	ER	RO	OR	ER	AR	IR	RR
RA	ER	ER	RA	AR	ER	RE	ER	RO	ER

COLOREAR LAS MARIPOSAS. LAS IGUALES CON LOS MISMOS COLORES

